



## Technisches Datenblatt

# Gracil

## Saunaofen für private Saunakabinen. Standmodell.

Vielseitiger Saunaofen für die finnische Sauna. Besonders platzsparende Konstruktion. Gracil zeichnet sich durch die robuste Konstruktion und geradliniges Design aus und passt ideal zu modernen, hochwertigen Saunaanlagen.

### Ihre Vorteile:

- Sehr platzsparend - nur 25,5 cm Bautiefe
- Flache Rückseite - optimal zur Aufstellung vor Glasflächen
- Optionale Abdeckung für Rückseite in Anthrazit Perleffekt
- Elegantes, geradliniges Design
- Kratzfeste Anthrazit Perleffekt Pulverbeschichtung
- Standmodell mit robustem Sockel aus Edelstahl, mit integrierter Tropfwanne
- Made in Germany Qualität von EOS

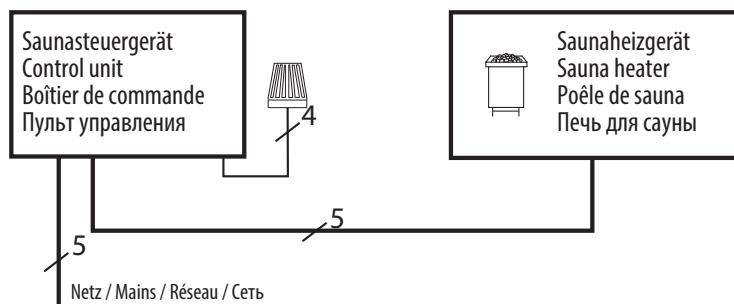
### Eigenschaften:

Außenmantel:	Stahlblech, mit hochwertiger, kratz-fester Pulverbeschichtung in Anthrazit Perleffekt (Rückseite nicht lackiert)
Innenmantel:	Feueraluminisiertes Blech
Abdeckung:	Gebürstetes Edelstahl
Steinkorb und Füße:	Edelstahl
Elektro-Anschlusskasten:	versenkte Konstruktion
Leistung:	6,0 kW, 7,5 kW und 9,0 kW
Anschluss:	400 V 3N AC 50 Hz
Maße: (H x B x T) :	760 x 505 x 255 mm
Steinfüllung:	15 kg, im Lieferumfang enthalten
Ausführung:	Standofen

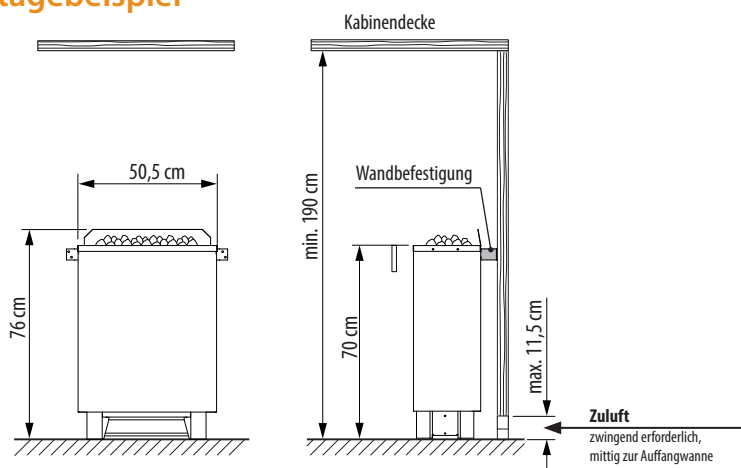


CE IPx4 MADE IN GERMANY 

### Anschlussplan



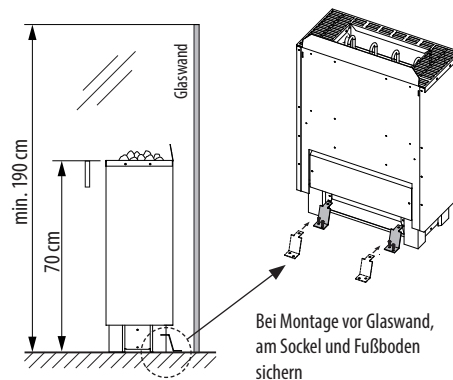
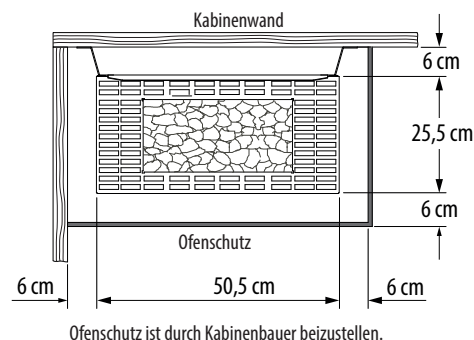
### Montagebeispiel



### Passende Saunasteuergeräte

Modell	Artikel-Nr.
Econ D1 / H1	94.6136 / 94.6137
Econ D2 / H2	94.6138 / 91.6139
Econ D3 / H3	94.6140 / 94.6141
Econ D4 / H4	94.5842 / 94.5843
Emotec D / EmoStyle D (Di)	94.5559 / 6316 (6393)
EmoTouch II+ / 3	94.5561 / 94.6505

### Sicherheitsabstände



### Zubehör und Ersatzteile

Beschreibung	Artikel-Nr.
Heizstab für 6,0 kW (1500 W)	20001852
Heizstab für 7,5 kW (1500 W)	20001852
Heizstab für 9 kW (1500 W)	20001852

Art.-Nr.	Farbe	Leistung nach DIN	Elektrischer Anschluss	Absicherung in A	Gerätemaße H/B/T, in cm	für Kabinenvolumen	Mindestmaß der Be- und Entlüftung	Gewicht ohne Steine und Verpackung	Verbindung Netz - Steuergerät	Verbindung Steuergerät Ofen	Leistungsschaltgerät erforderlich
94.6755	Anthrazit Perleffekt	6,0 kW	3N AC 50 Hz 400V	3 x 16 A	76 / 50,5 / 25,5	6 - 8 m <sup>3</sup>	35 x 4 cm	20,5 kg	5 x 2,5 mm <sup>2</sup>	5 x 1,5 mm <sup>2</sup>	nein
94.6756		7,5 kW				7 - 10 m <sup>3</sup>	35 x 5 cm	21,0 kg			
94.6757		9,0 kW				9 - 14 m <sup>3</sup>	35 x 6 cm	21,5 kg			

Alle Angaben zu Leitungsquerschnitten sind Mindestquerschnitte in mm<sup>2</sup> Kupferleitung.